

COPYRIGHT © Hangzhou EZVIZ Software Co., Ltd.. ALL RIGHTS RESERVED.

Any and all information, including, among others, wordings, pictures, graphs are the properties of Hangzhou EZVIZ Software Co., Ltd. (hereinafter referred to as “EZVIZ”). This user manual (hereinafter referred to as “the Manual”) cannot be reproduced, changed, translated, or distributed, partially or wholly, by any means, without the prior written permission of EZVIZ. Unless otherwise stipulated, EZVIZ does not make any warranties, guarantees or representations, express or implied, regarding to the Manual.


About this Manual

The Manual includes instructions for using and managing the product. Pictures, charts, images and all other information hereinafter are for description and explanation only. The information contained in the Manual is subject to change, without notice, due to firmware updates or other reasons. Please find the latest version in the EZVIZ™ website (<http://www.ezvizlife.com>).

Revision Record

New release – September, 2021

Trademarks Acknowledgement

EZVIZ™, ™, and other EZVIZ's trademarks and logos are the properties of EZVIZ in various jurisdictions. Other trademarks and logos mentioned below are the properties of their respective owners.

Legal Disclaimer

TO THE MAXIMUM EXTENT PERMITTED BY APPLICABLE LAW, THE PRODUCT DESCRIBED, WITH ITS HARDWARE, SOFTWARE AND FIRMWARE, IS PROVIDED “AS IS”, WITH ALL FAULTS AND ERRORS, AND EZVIZ MAKES NO WARRANTIES, EXPRESS OR IMPLIED, INCLUDING WITHOUT LIMITATION, MERCHANTABILITY, SATISFACTORY QUALITY, FITNESS FOR A PARTICULAR PURPOSE, AND NON-INFRINGEMENT OF THIRD PARTY. IN NO EVENT WILL EZVIZ, ITS DIRECTORS, OFFICERS, EMPLOYEES, OR AGENTS BE LIABLE TO YOU FOR ANY SPECIAL, CONSEQUENTIAL, INCIDENTAL, OR INDIRECT DAMAGES, INCLUDING, AMONG OTHERS, DAMAGES FOR LOSS OF BUSINESS PROFITS, BUSINESS INTERRUPTION, OR LOSS OF DATA OR DOCUMENTATION, IN CONNECTION WITH THE USE OF THIS PRODUCT, EVEN IF EZVIZ HAS BEEN ADVISED OF THE POSSIBILITY OF SUCH DAMAGES.

TO THE MAXIMUM EXTENT PERMITTED BY APPLICABLE LAW, IN NO EVENT SHALL EZVIZ'S TOTAL LIABILITY FOR ALL DAMAGES EXCEED THE ORIGINAL PURCHASE PRICE OF THE PRODUCT.


EZVIZ DOES NOT UNDERTAKE ANY LIABILITY FOR PERSONAL INJURY OR PROPERTY DAMAGE AS THE RESULT OF PRODUCT INTERRUPTION OR SERVICE TERMINATION CAUSED BY: A) IMPROPER INSTALLATION OR USAGE OTHER THAN AS REQUESTED; B) THE PROTECTION OF NATIONAL OR PUBLIC INTERESTS; C) FORCE MAJEURE; D) YOURSELF OR THE THIRD PARTY, INCLUDING WITHOUT LIMITATION, USING ANY THIRD PARTY'S PRODUCTS, SOFTWARE, APPLICATIONS, AND AMONG OTHERS.

REGARDING TO THE PRODUCT WITH INTERNET ACCESS, THE USE OF PRODUCT SHALL BE WHOLLY AT YOUR OWN RISKS. EZVIZ SHALL NOT TAKE ANY RESPONSIBILITIES FOR ABNORMAL OPERATION, PRIVACY LEAKAGE OR OTHER DAMAGES RESULTING FROM CYBER ATTACK, HACKER ATTACK, VIRUS INSPECTION, OR OTHER INTERNET SECURITY RISKS; HOWEVER, EZVIZ WILL PROVIDE TIMELY TECHNICAL SUPPORT IF REQUIRED. SURVEILLANCE LAWS AND DATA PROTECTION LAWS VARY BY JURISDICTION. PLEASE CHECK ALL RELEVANT LAWS IN YOUR JURISDICTION BEFORE USING THIS PRODUCT IN ORDER TO ENSURE THAT YOUR USE CONFORMS TO THE APPLICABLE LAW. EZVIZ SHALL NOT BE LIABLE IN THE EVENT THAT THIS PRODUCT IS USED WITH ILLEGITIMATE PURPOSES.

IN THE EVENT OF ANY CONFLICTS BETWEEN THE ABOVE AND THE APPLICABLE LAW, THE LATTER PREVAILS.

جدول المحتويات

1 نظرة عامة
1 1. محتويات العبوة
1 2. المكونات الأساسية
2 المواصفات
2 مؤشر جودة الهواء
2 لوحة التحكم
3 التركيب
4 استكشاف الأخطاء وإصلاحها



مُنقي الهواء (x1)

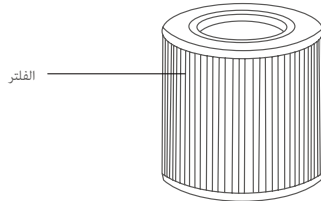
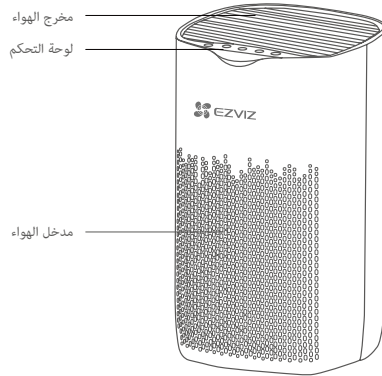


المعلومات التنظيمية (x1)



كُتيب التعليمات (x1)

2. المكونات الأساسية




الوصف	منقي الهواء
الطراز	CS-EB250A
معدل تسليم الهواء النقي للدخان	250 م ³ /ساعة
الجهد الكهربائي	ما يصل إلى 220-240 فولت، 50 هرتز؛ 220-230 فولت، 60 هرتز
الطاقة المقدرة	45 وات؛ 63 وات
الوزن الإجمالي/الوزن الصافي	4.3/3.4 كجم
الأبعاد	238 ملم × 238 ملم × 409 ملم


مؤشر جودة الهواء



أحمر



أصفر



أخضر

مؤشر الجسيمات الدقيقة (PM2.5)

جودة الهواء	مؤشر اللون
جيد	أخضر
ضعيف	أصفر
خطير	أحمر

لوحة التحكم

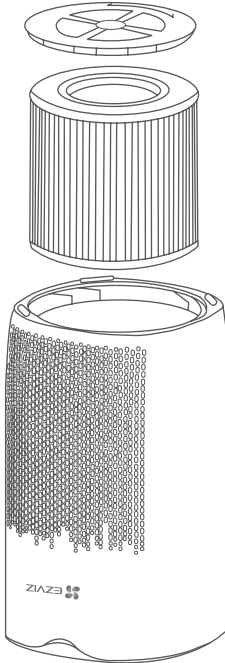


رمز	الوصف
	تشغيل/إيقاف تشغيل

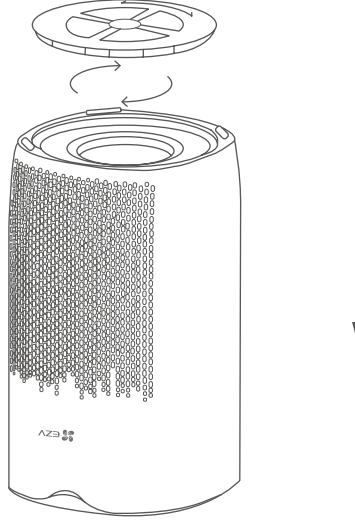
<p>اضغط على زر سرعة المروحة لتحديد سرعة التشغيل المطلوبة. وضع السكون: تشغيل منخفض الضوضاء، مثالي للسكون 1: تشغيل منخفض السرعة 2: تشغيل متوسط السرعة 3: تشغيل عالي السرعة</p>	
<p>اضغط على زر الوضع تلقائي للجهاز لضبط سرعة المروحة تلقائيًا وفقًا لجودة هواء الغرفة.</p>	
<p>اضغط على زر المؤقت لضبط إيقاف التشغيل الموقوت للجهاز، وقم بتكوينه لإيقاف التشغيل تلقائيًا بعد مدة محددة. 1: عند تحديده، سيتم إغلاق الجهاز تلقائيًا بعد ساعة واحدة. 2: عند تحديده، سيتم إيقاف تشغيل الجهاز تلقائيًا بعد ساعتين. 4: عند تحديده، سيتم إيقاف تشغيل الجهاز تلقائيًا بعد 4 ساعات. 8: عند تحديده، سيتم إيقاف تشغيل الجهاز تلقائيًا بعد 8 ساعات. قم بتشغيل المؤقت وإيقاف تشغيله.</p>	
<p>عندما يصل الفلتر إلى نهاية عمر الخدمة الموصى به، سيومض "ION"، لتذكير المستخدم باستبدال الفلتر في أسرع وقت ممكن. بعد استبدال الفلتر، اضغط مع الاستمرار على الأزرار "ION" لمدة 5 ثوانٍ لإعادة ضبط مؤقت الفلتر، وبعد ذلك ستسمع صوت صفير طويل بمجرد إعادة ضبط مؤقت الفلتر بنجاح.</p>	
<p>اضغط مع الاستمرار على "AUTO-8" لمدة 5 ثوانٍ لتمكين/تعطيل وظيفة التأمين ضد عبث الأطفال في الجهاز.</p>	

التركيب

1. أمسك الغطاء الدوار من أسفل المنتج، ثم أدركه عكس اتجاه عقارب الساعة في اتجاه القفل لإخراج الفلتر. أزل كيس الفلتر وأعد المنتج إلى الجهاز.



2. بعد وضع الفلتر في الجهاز، قم بمحاذاة الشكل المثلث للغطاء السفلي مع المثلث الموجود بالجهاز وأدره في اتجاه عقارب الساعة لإحكام الربط.



استكشاف الأخطاء وإصلاحها

المشكلة	السبب المحتمل	الحل
فشل تشغيل الوحدة	سلك الطاقة غير متصل بإحكام بمنفذ الطاقة	قم بتوصيل الوحدة بإحكام
	الغطاء الأمامي غير آمن	تأكد من إغلاق الغطاء الأمامي بإحكام
وجود صوت غير طبيعي وانخفاض تدفق الهواء عند العمل	تحقق من إزالة كيس الفلتر المصنوع من البولي إيثيلين	أزل كيس الفلتر المصنوع من البولي إيثيلين
	تحقق مما إذا كان مدخل الهواء ومخرج الهواء مسدودين	قم بإيقاف تشغيل الوحدة وإزالة العوائق
رائحة غريبة	الوحدة حديثة التجميع	ستختفي الرائحة قريباً
	إذا كان هناك شخص يدخن	ستختفي الرائحة بعد فترة
	إذا كان الفلتر قد امتص الكثير من الدخان	تنظيف الفلاتر أو تغييرها
	حان الوقت لاستبدال الفلاتر	